




รายงานสถิติการให้บริการตามภารกิจ  
ของกลุ่มบริหารงานการเงินและสินทรัพย์  
ประจำปีงบประมาณ พ.ศ.2566

ข้อที่ 012

ข้อมูลสถิติการให้บริการ

สำนักงานเขตพื้นที่การศึกษาประถมศึกษาชัยภูมิ เขต 2  
Chaiyaphum Primary Education Service Area Office 2



# ข้อมูลสถิติการให้บริการ ของกลุ่มบริหารงานการเงินและสินทรัพย์

กลุ่มบริหารงานการเงินและสินทรัพย์ สำนักงานเขตพื้นที่การศึกษาประถมศึกษาชัยภูมิ เขต 2 ได้จัดทำสถิติการให้บริการตามภารกิจของกลุ่มบริหารงานการเงินและสินทรัพย์ ประจำปีงบประมาณ พ.ศ.2566 (ตั้งแต่เดือนตุลาคม 2565 – เดือนกันยายน 2566) โดยกลุ่มเป้าหมายคือข้าราชการครูที่จะเกษียณอายุราชการในปีงบประมาณ พ.ศ.2566 ผู้รับบำนาญ และทายาทผู้รับบำนาญ โดยมีการเก็บข้อมูลจำนวนผู้มาใช้บริการและเรื่องที่มาใช้บริการ โดยดำเนินการดังนี้

## 1. กลุ่มประชากร

ข้าราชการครูที่จะเกษียณอายุราชการในปีงบประมาณ พ.ศ.2566 ผู้รับบำนาญ และทายาทผู้รับบำนาญ ที่มาใช้บริการกลุ่มบริหารงานการเงิน และสินทรัพย์ โดยการสุ่มตัวอย่าง และเก็บแบบสำรวจสถิติการให้บริการเพื่อสรุปความพึงพอใจการให้บริการ

## 2. ระยะเวลาการดำเนินงาน

ปีงบประมาณ พ.ศ.2566 (เดือนตุลาคม 2565 – เดือนกันยายน 2566)

## 3. เครื่องมือที่ใช้ในการประเมิน

1. ทะเบียนคุมการให้บริการแก่ผู้รับบำนาญ
2. แบบแจ้งความประสงค์ขอรับบำเหน็จบำนาญ หรือบำเหน็จรายเดือน

## 4. ผลการประเมิน

ข้อมูลสถิติการให้บริการตามภารกิจของกลุ่มบริหารงานการเงินและสินทรัพย์ ประจำปีงบประมาณ พ.ศ. 2566 (เดือนตุลาคม 2565 – เดือนกันยายน 2566) มีผลการประเมินดังตารางต่อไปนี้

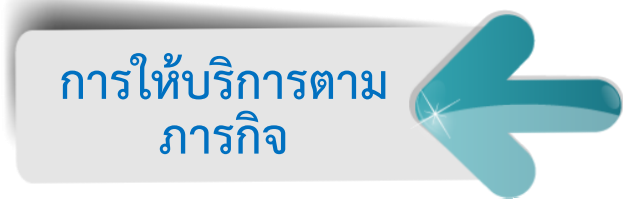
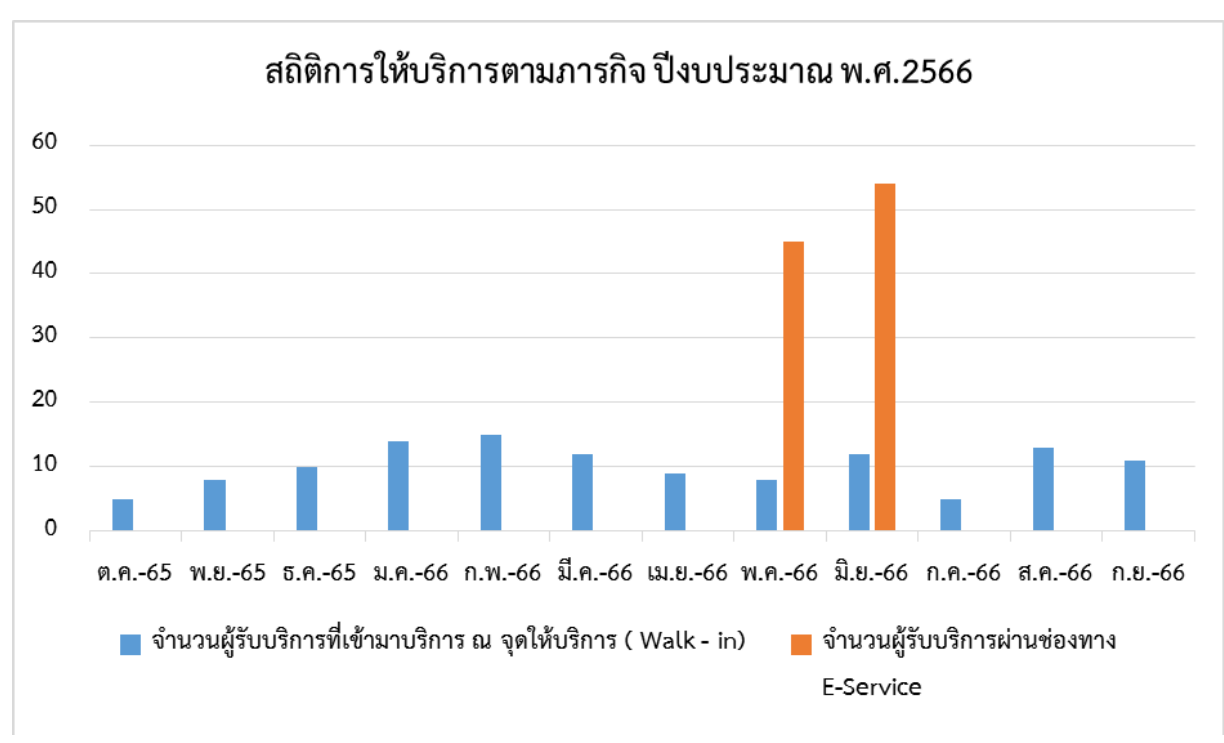


NEXT

## สถิติการให้บริการตามภารกิจ

### ของกลุ่มบริหารงานการเงินและสินทรัพย์

| ประเภทช่องทางบริการ   | สถิติการให้บริการตามภารกิจ ปีงบประมาณ พ.ศ. 2566 |      |      |      |      |       |       |      |       |      |      |      |
|---|---|------|------|------|------|-------|-------|------|-------|------|------|------|
|   | ต.ค.  | พ.ย. | ธ.ค. | ม.ค. | ก.พ. | มี.ค. | เม.ย. | พ.ค. | มิ.ย. | ก.ค. | ส.ค. | ก.ย. |
|   | 65  | 65   | 65   | 66   | 66   | 66    | 66    | 66   | 66    | 66   | 66   | 66   |
| จำนวนผู้รับบริการที่เข้ามาบริการ ณ จุดให้บริการ (Walk - in) | 5   | 8    | 10   | 14   | 15   | 12    | 9     | 8    | 12    | 5    | 13   | 11   |
| จำนวนผู้รับบริการผ่านช่องทาง E-Service                      | -   | -    | -    | -    | -    | -     | -     | 45   | 54    | -    | -    | -    |





# การให้บริการตามภารกิจ ของกลุ่มบริหารงานการเงินและสินทรัพย์

